
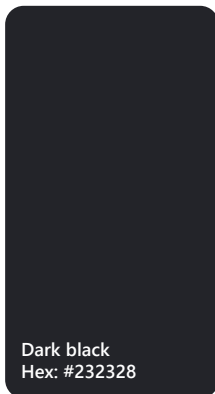




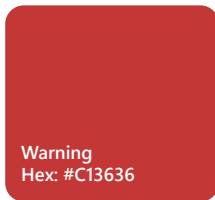

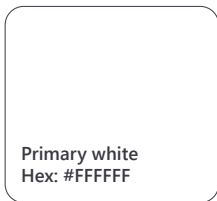
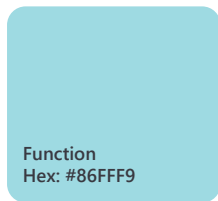
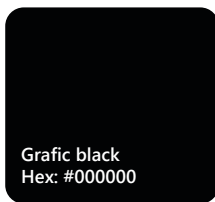
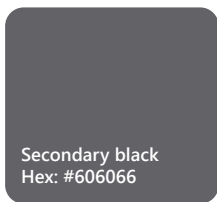
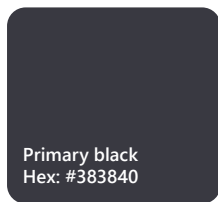
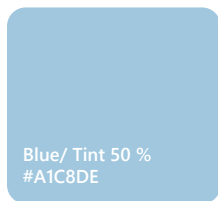
FÄRGER

Alla färger

Primary



Secondary



Produktfärger

Original blue
Hex: #00B0EB
CMYK: 80.0.0.0

LogMASTER
CropSAT

Sea green
Hex: #00ACA9
CMYK: 80.0.40.0

ControlMASTER
CropMAP


Green
Hex: #50AE2F
CMYK: 70.0.100.0

Nya DataVäxt/CropPLAN

Orange
Hex: #EF7C00
CMYK: 0.60.100.0


DV Time
DigitalCOACH

Färger för marknadsmaterial



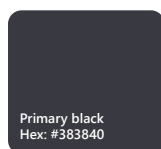
Bakgrund, grafiska element - Primär blå

Denna blå är en variant av Original blue som är framtagen för att ge samma känsla och koppling till vårt varumärke, men samtidigt leverera en acceptabla kontrastförhållanden som textbakgrund eller som annan grafik.



Bakgrundsfärger - Vit & sand

För att balansera de blåa och svarta färgerna använder vi vit och sand.



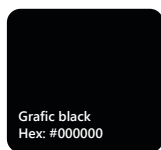
Text - Primär svart

För att sänka kontrasten och göra texten mer lättläst används en mörkgrå i stället för en helt svart.



Svarta fält, bakgrunder, menyrader - Mörk svart

För att den svarta färgen som är kopplad till vårt varumärke ska upplevas för tungt, framför allt i digitala kanaler, används en mörkt grå i stället för en helt svart.



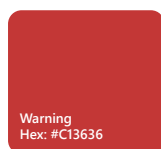
Övertoningar - Grafisk svart

I grafiska element som transparenta textplattor behöver övertoningsfärgen vara helt svart för att resultatet ska bli rätt.



Accentfärg - Originalblå

Den blå originalfärgen återfinns även i Dataväxts logo och används t. ex. för att accentuera och lyfta fram kappar eller grafiska element.



Markeringar - Varningsröd

För markeringar i instruktioner använder vi en röd färg. Den röda färgen avviker mot de dominerande färgerna i gränssnitten och blandas därför inte ihop med element i dessa.